

EVERSHINE

1

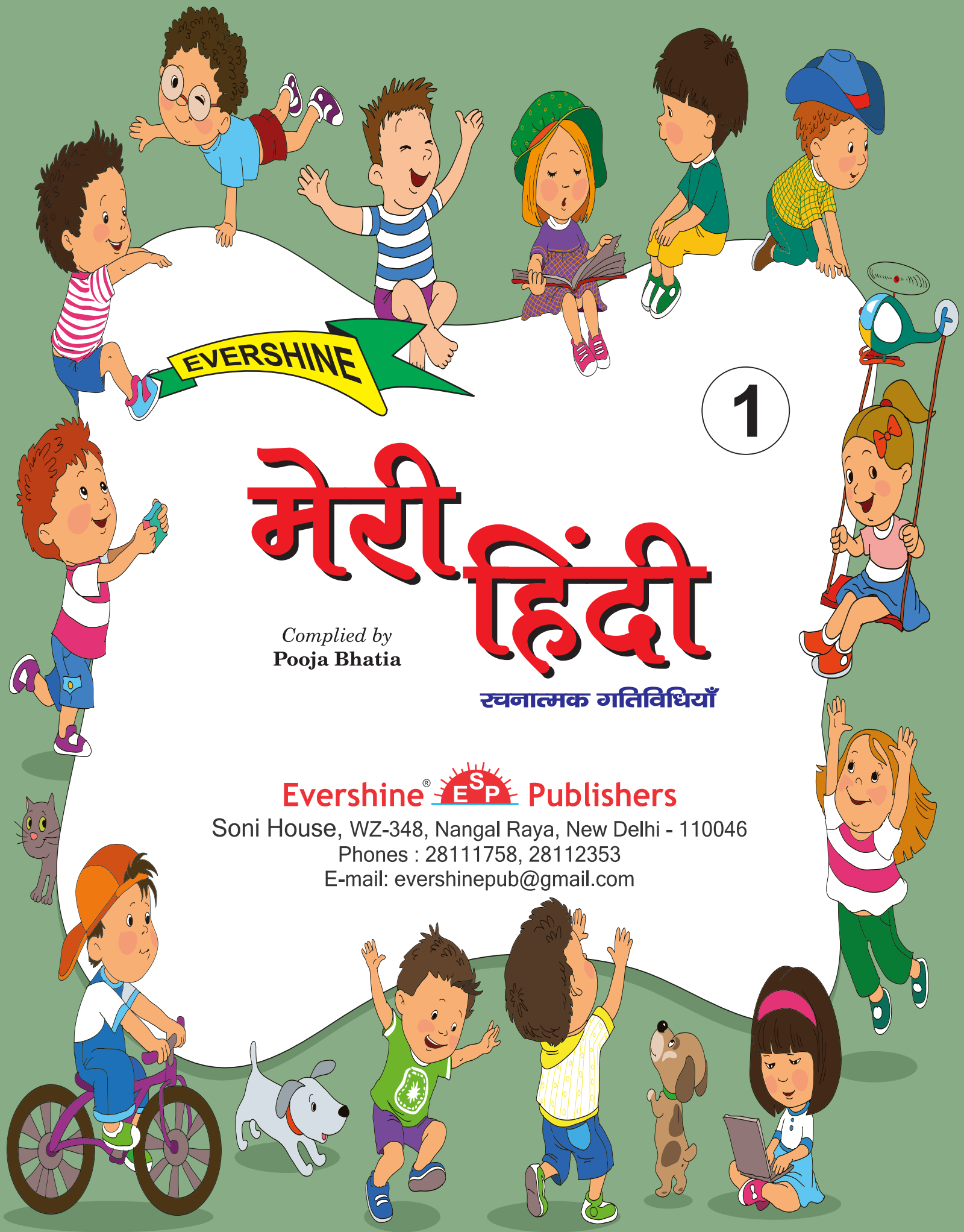
# मेरी हिंदी

Complied by  
Pooja Bhatia

रचनात्मक गतिविधियाँ

Evershine®  Publishers

Soni House, WZ-348, Nangal Raya, New Delhi - 110046  
Phones : 28111758, 28112353  
E-mail: evershinepub@gmail.com





*Published by :*

**EVERSHINE PUBLISHERS**

Soni House, WZ-348, Nangal Raya, New Delhi-110046

PH.: 28111758, 28112353

E-mail: [evershinepub@gmail.com](mailto:evershinepub@gmail.com)

© All rights reserved with the publishers.

Every effort has been made to avoid errors/ omissions in this book. In spite of this some mistakes might have left. Any mistake or discrepancy noted may be brought to our notice. Which shall be taken care of in the next edition. No part of this book may be reproduced or copied in any shape without written permission of the publishers.

*Design by*  
**Joginder Pal**

## विषय सूची


सं.	विषयवस्तु	प्र. क.
1.	खड़ी रेखाएँ	5
	खड़ी रेखाएँ और पुनः अभ्यास करो	6
2.	सीधी रेखाएँ	7
	सीधी रेखाएँ और पुनः अभ्यास करो	8
3.	तिरछी रेखाओं को खींचो और अभ्यास करो। बादलों के स्टिकर चिपकाएँ	9
4.	टेढ़ी रेखाओं को खींचो और अभ्यास करो	10
	तिरछी और टेढ़ी रेखाओं का अभ्यास करो	11
5.	वर्ण बनाने का अभ्यास करें	12
	स्वर वर्ण की पहचान करो और अभ्यास करो	13-14
6.	वर्ण माला	
	स्वर 'उ'	15-16
	स्वर 'ऊ'	17-18
	स्वर 'अ'	19-20
	स्वर 'आ'	21-22
7.	खेल-खेल में अभ्यास करो	23
8.	स्वर 'ओ'	24-25
	स्वर 'औ'	26-27
	स्वर 'अं'	28-29
	स्वर 'अः'	30-31
	स्वर 'ए'	32-33
	स्वर 'ऐ'	34-35
	स्वर 'इ'	36-37
	स्वर 'ई'	38-39
	स्वर 'ऋ'	40-41
9.	चित्रों का उनके वर्ण से मिलान करो	42

सं.	विषयवस्तु	प्र. क.
10.	चित्रों के नाम का पहला वर्ण पहचानो और उस पर गोला लगाओ	43
11.	स्वर वर्णों को बोल-बोल कर लिखो	44-45
12.	अभ्यास करें	46
14.	व्यंजन 'क-ज'	47-56
15.	खेल-खेल में अभ्यास करो	57-58
16.	व्यंजन 'ट-न'	59-68
17.	खेल-खेल में अभ्यास करो	69
18.	समान अक्षर पर गोला लगाओ	70
19.	व्यंजन 'प-म'	71-75
20.	खेल-खेल में अभ्यास करो	76-77
21.	व्यंजन 'य-ह'	78-85
22.	खेल-खेल में अभ्यास करो	86-87
23.	संयुक्त व्यंजन 'क्ष-श्र'	88-91
24.	पुनरावृत्ति	92-95
25.	खेल-खेल में	96



# खड़ी रेखाएँ

बिंदुओं को मिलाओ और रेखा खींचो। नीचे स्टिकर चिपकाएँ।






अध्यापक/अध्यापिका हस्ताक्षर




# सीधी रेखाएँ

बिंदुओं को मिलाओ और रेखा खींचो।



अध्यापक/अध्यापिका हस्ताक्षर



# सीधी रेखाएँ खींचो और पुनः अभ्यास करो।



अध्यापक/अध्यापिका हस्ताक्षर

\_\_\_\_\_

